




Sommer- Forscherfest 2017

"Zeigst du mir deine Welt? – Vielfalt
im Alltag entdecken".



FRÖBEL KITA

SieKids Ackermäuse

In Zusammenarbeit mit

- Elternbeirat und Eltern
- Ausbildungsgruppe SIEMENS
- Siemens
- EDEKA
- Ehrenamtliche Helfer



FRÖBEL
Kompetenz für Kinder






Wir starten mit einem fröhlichen Lied





1

Aquarium




- Ziel ist es, so viele „Münzen“ wie möglich im Glas des Aquariums zu versenken
- 5 Münzen bekommt jedes Kind





2

Farbkreise




- Drei Kreise aus gelber, roter und blauer Folie ausschneiden, dann laminieren
- Mit einer Musterklammer zusammenheften





farben.jpg



3

Sandschatz



- Finde einen Schatz, der im Sand versteckt sind!
Es sind Muscheln und Muggelsteine, die ihr finden könnt.
- Wenn ihr 1 Schatz gefunden habt, ist das Spiel beendet und ihr dürft den Schatz behalten.






**„Ich habe schon drei
Muscheln mit einem
Schatzstein gefunden!“**



4

Seifenblasen



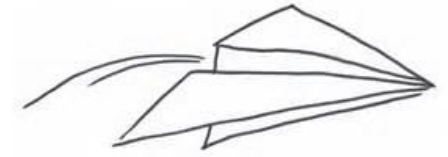
- Versucht, möglichst große Seifenblasen zu formen
- Bitte macht die Seifenblasen nicht kaputt!
- Wenn ihr fertig seid, legt bitte alle Materialien an ihren Platz zurück





5

Papierflieger



- Versucht, einen Papierflieger zu falten
- Es gibt eine Vorlage oder ihr versucht ein eigenes Modell
- Lasst euren Papierflieger fliegen, wenn er fertig ist!





6

„Heißer Draht“



- Versuche, den Draht entlangzufahren ohne ihn zu berühren!
- Wenn du ihn berührst, musst du von vorne beginnen!





7

Schuppenkino



- Genießt die Fotos von diesem Kindergarten-Jahr mit leckerem Popcorn! 😊





8

Kressehäuser



- Die Schwämme werden als Häuser zusammengeklebt und mit Kresse bestückt
- Die Häuser dürfen mit nach Hause genommen werden; dort beobachten, wie die Kresse aus den Schwämmen wächst.





9

Laminierstation



- Wenn euer Forscherpass voller Stempel ist, könnt ihr euren Namen darauf schreiben und ihn hier laminieren
- Die geschlossene Seite muss zuerst ins Laminiergerät
- Warten, bis der einlaminierter Forscherpass auf der anderen Seite wieder aus dem Gerät herauskommt



Ich bin eine Forscherin!



10

Ruhebereich



- Hier könnt ihr euch vom Forschen ausruhen und Bücher lesen
- Bitte leise sein
- Eltern achten auf ihre Kinder!









11

Bewegungs- parcours




- Fahrt mit den Fahrzeugen den Parcours entlang
- Es wird nur in eine Richtung gefahren
- Passt aufeinander auf, dass keine Zusammenstöße passieren






12

„Jenga“



- Versucht, die Bälle durch das Gewirr an Mikadostangen bis zum Boden zu bekommen






13

Wasserlauf



- Es spielen immer 2 Mannschaften gegeneinander
- Innerhalb der vorgegebenen Zeit möglichst viel Wasser mit dem Schwamm/Becher schnell in den gegenüberliegenden Wassereimer transportieren
- Es gewinnt die Mannschaft, die mehr Wasser in ihrem Eimer hat






14

Puppentheater



- Lasst euch von den Piraten zu einem Abenteuer mitnehmen! 😊
- Es gibt zwei Vorführungen à 20 Minuten:
Um 15:00 Uhr und um 16:00 Uhr



**Hey Pipi Langstrumpf, falleri-
fallera faller hopsasa,.....**



..die macht was Ihr gefällt!

15

Getränkebar



- Bitte beschriftet euren Becher mit eurem Namen!






EDEKA hat die Getränke für die „Bar“ gestiftet!

16

Fingerfood- Buffet



- Jede Familie hat etwas mitgebracht; bitte beschriften, was es ist
- Aus der Kita-Küche gibt es eine Burger-Bar
- Wir wünschen guten Appetit! 😊



Carrotkuchen - Miss
Kuchen
Handmade

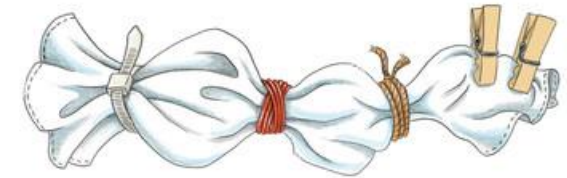




**Internationale
Küche!
Lecker!**

17

T-Shirts batikten




- Handschuhe und Kittel anziehen
- Einen Teil oder mehrere Teile des T-Shirts mit einem Gummiband abbinden, dann in eine Farbe tauchen
- T-Shirt auswaschen
- T-Shirt in Fixiermittel tauchen
- T-Shirt zum Trocknen auf den Wäscheständer, Klebeband mit Namen darauf
- Das T-Shirt am Ende des Festes mit nach Hause nehmen





18

Löten



- Es gibt 4 Arbeitsplätze, an denen gelötet wird
- Die Azubis von SIEMENS erklären uns, wie es geht







19

Fotostation

- Wir machen Erinnerungsfotos von der ganzen Familie für das Portfolio der Kinder









Helfer beim Fest

- Elternbeirat und Eltern
- Team Ackermäuse mit Küchenteam
- **Ehrenamt: Kinder:** Max N., Zoe B. **ECHA Kurs:** Frank G., Martina S., Berlind S., **BAFZA:** Leah Kiehne **SIEMENS:** Gina Bollmann u. drei weitere AZUBIS **Freunde:** Vincent Börger, Alex Jäger

Sponsoren:

- SIEMENS
- EDEKA

Vorbereitung:

- Elternbeirat u. Eltern
- Team Ackermäuse mit Küchenteam
- Siemens

